

## 指標の意義

薬剤師の薬学的管理指導は、医療改善につながる。入院早期の介入によるリスク回避（持参薬評価、副作用歴、転倒リスクなど）や処方設計に必要なアセスメントの実施状況を見る。

## 指標の定義・算出方法

- ・必要データセット：DPC様式1、EFファイル
- ・分子：分母のうち、入院日から薬剤指導管理実施を最初に算定された日までの日数（入院日を1）
- ・分母：入院症例のうち、薬剤管理指導を受けた症例数
- ・分子÷分母（単位：日）

### 分母の定義

- 解析期間に退院した症例を対象とする
- 薬剤指導管理実施の算定されている症例

-レセ電コード	診療行為名	区分
113010710	薬剤管理指導料1	B0081
113010810	薬剤管理指導料2	B0082
120001610	薬剤管理指導料3	B0083

### 分子の定義

- 入院日から薬剤指導管理実施を最初に算定された日までの日数。入院日を1とする

期間	各指標の計算式と分母・分子の項目名	分母・分子の解釈
分子	入院日から薬剤管理指導料初回算定までの日数	介入した患者における
分母	薬剤管理指導料を算定した患者数	
収集期間	1ヶ月毎	
調整方法		

## 測定上の限界・解釈上の注意

必ずしも、すべての患者に薬剤管理指導を要するわけではないが、本指標では「実施された症例」に限定している点に注意。また、入院途中に介入が必要となった症例が多い場合、指標値としては低く算出される。

## 考察

最小値 1.74 25%値 3.11 中央値 5.57 75%値 8.39 最大値 14.69 回答病院 58

最小値、25%値、中央値、75%値、最大値、それぞれ2022年と比較して初回算定までの日数が短くなっています。

2022年との比較では、薬剤介入までの日数の平均が1日台は4病院（昨年5病院）、2日台は10病院（昨年8病院）、3～9日が33病院（昨年33病院）、10日以上が12病院（昨年15病院）となっており、2日以内に早期に介入する病院が1病院増えました。

10日以上経過してからの介入は2022年より減少しましたがまだ12病院あり、退院時のみの介入となっている病院があると考えられます。退院時のみではなく早期の薬剤師介入を検討することが求められます。

DPC病院では入院後の早い時期に薬歴聴取・リスク評価を行い、より安全で適切な薬物療法に向けて薬剤師の専門性を発揮することが望まれます。出来るだけ入院後すぐに初回面談をすることを意識した体制を整え、薬剤師配置の適正化と業務効率を再度構築し、入院時・退院時のみならず入院期間中の薬剤管理を行い、患者へのよりきめ細かい服薬指導を目指していくことが必要です。

## 20：薬剤師介入までの日数

指標20分母：薬剤管理指導料の算定可能病床で在院日数3日以上で退院した症例数

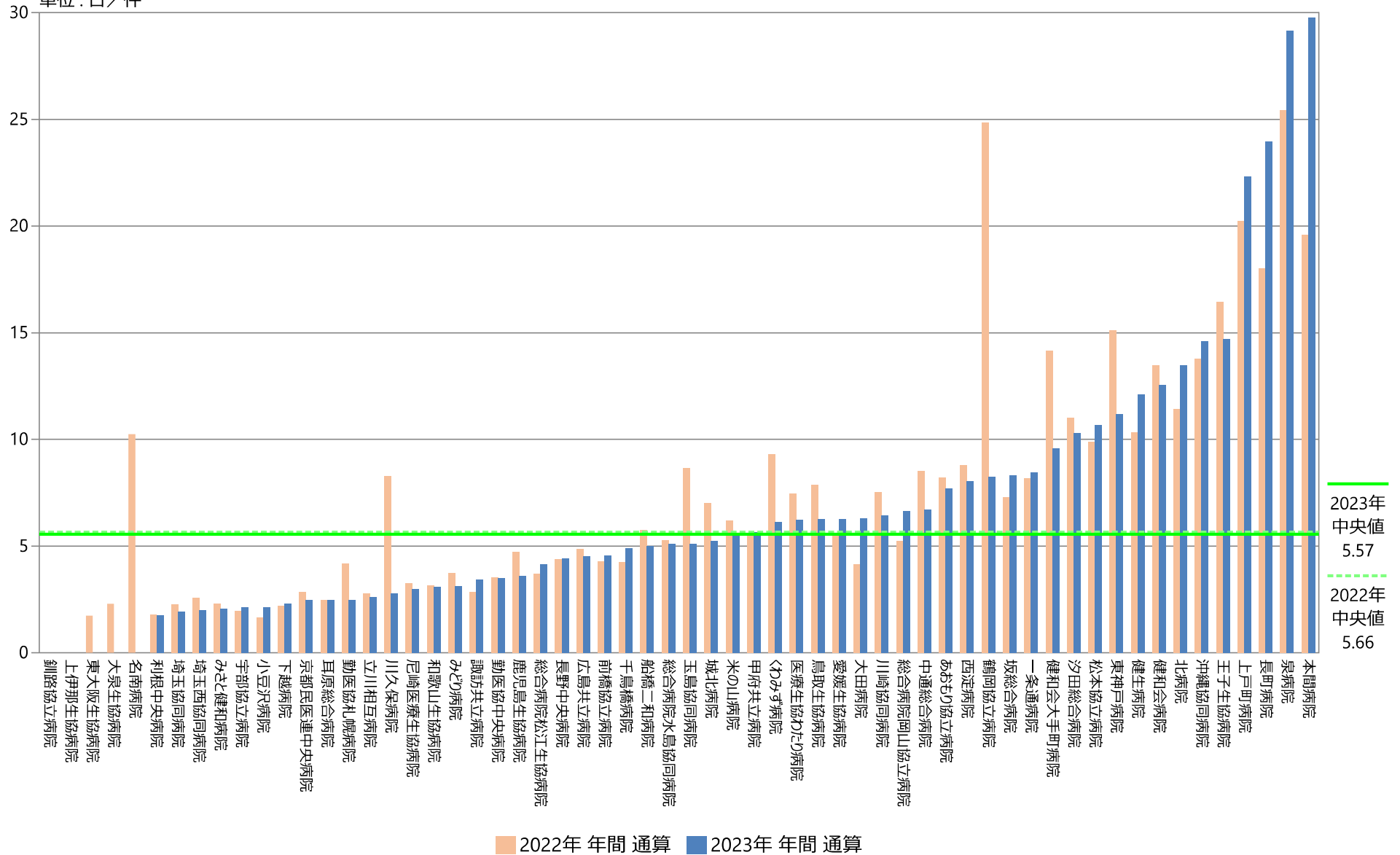
指標20分子：入院日から薬剤管理指導料初回算定までの日数

指標20：薬剤師介入までの日数

	指標20分母		指標20分子		指標20	
	件	件	日	日	日/件	日/件
	2022年 年間 合計値	2023年 年間 合計値	2022年 年間 合計値	2023年 年間 合計値	2022年 年間 通算	2023年 年間 通算
勤医協中央病院	4593	4827	16236	16897	3.53	3.50
勤医協札幌病院	181	132	756	328	4.18	2.48
古小牧病院	—	—	—	—	—	—
一条通病院	67	52	548	440	8.18	8.46
函館棲北病院	—	—	—	—	—	—
釧路協立病院	0	0	0	0	なし	なし
健生病院	3070	2328	31694	28228	10.32	12.13
あおもり協立病院	1192	1487	9796	11452	8.22	7.70
川久保病院	79	66	654	184	8.28	2.79
坂総合病院	3707	2003	27057	16675	7.30	8.33
長町病院	109	118	1963	2826	18.01	23.95
泉病院	386	297	9814	8664	25.42	29.17
中通総合病院	1795	2779	15258	18589	8.50	6.69
本間病院	24	38	470	1131	19.58	29.76
鶴岡協立病院	39	32	969	264	24.85	8.25
鶴岡協立リハビリテーション病院	—	—	—	—	—	—
至誠堂総合病院	NA	NA	NA	NA	NA	NA
医療生協わたり病院	733	855	5473	5320	7.47	6.22
前橋協立病院	635	479	2720	2174	4.28	4.54
利根中央病院	3818	4166	6827	7265	1.79	1.74
北毛病院	NA	NA	NA	NA	NA	NA
埼玉協同病院	5810	6160	13270	11960	2.28	1.94
埼玉西協同病院	571	663	1480	1322	2.59	1.99
熊谷生協病院	—	—	—	—	—	—
秩父生協病院	NA	NA	NA	NA	NA	NA
千葉健生病院	NA	NA	NA	NA	NA	NA
船橋二和病院	1993	2114	11472	10544	5.76	4.99
柳原病院	NA	NA	NA	NA	NA	NA
みさと健和病院	2377	2758	5458	5656	2.30	2.05
小豆沢病院	439	22	729	47	1.66	2.14
東京健生病院	NA	NA	NA	NA	NA	NA
大泉生協病院	NA	NA	NA	NA	NA	NA
大田病院	1635	402	6814	2522	4.17	6.27
中野共立病院	NA	NA	NA	NA	NA	NA
立川相互病院	3670	4690	10204	12261	2.78	2.61
王子生協病院	127	160	2087	2351	16.43	14.69
川崎協同病院	610	663	4583	4271	7.51	6.44
汐田総合病院	645	672	7111	6916	11.02	10.29
下越病院	3333	3208	7270	7357	2.18	2.29
富士協立病院	NA	NA	NA	NA	NA	NA
城北病院	1506	1408	10563	7362	7.01	5.23
甲府共立病院	642	566	3568	3202	5.56	5.66
巨摩共立病院	—	—	—	—	—	—
石和共立病院	NA	NA	NA	NA	NA	NA
長野中央病院	3935	3671	17259	16262	4.39	4.43
健和会病院	502	771	6757	9686	13.46	12.56
諏訪共立病院	121	76	345	260	2.85	3.42
松本協立病院	2662	2681	26272	28612	9.87	10.67
塩尻協立病院	NA	NA	NA	NA	NA	NA
上伊那生協病院	NA	NA	NA	NA	NA	NA
みどり病院	419	465	1560	1449	3.72	3.12
三島共立病院	NA	NA	NA	NA	NA	NA
協立総合病院	—	—	—	—	—	—
北病院	110	87	1258	1171	11.44	13.46
名南病院	NA	NA	NA	NA	NA	NA
名南ふれあい病院	—	—	—	—	—	—
津生協病院	NA	NA	NA	NA	NA	NA
京都民医連あすか病院	NA	NA	NA	NA	NA	NA
京都民医連中央病院	4936	5473	14088	13531	2.85	2.47
京都協立病院	NA	NA	NA	NA	NA	NA
西淀病院	1260	1594	11059	12813	8.78	8.04
耳原総合病院	6112	6162	15136	15260	2.48	2.48
東大阪生協病院	382	NA	662	NA	1.73	NA
コープおおさか病院	NA	NA	NA	NA	NA	NA
東神戸病院	434	468	6563	5235	15.12	11.19
尼崎医療生協病院	1298	1716	4229	5120	3.26	2.98
おかたに病院	—	—	—	—	—	—
土庫病院	NA	NA	NA	NA	NA	NA
和歌山生協病院	1123	1200	3529	3725	3.14	3.10
鳥取生協病院	255	194	2004	1215	7.86	6.26
総合病院松江生協病院	2356	2347	8724	9772	3.70	4.16
出雲市民病院	NA	NA	NA	NA	NA	NA
総合病院水島協同病院	2580	2155	13629	10967	5.28	5.09
玉島協同病院	228	343	1973	1746	8.65	5.09
総合病院岡山協立病院	2040	1924	10711	12780	5.25	6.64
福島生協病院	—	—	—	—	—	—
広島共立病院	2025	2224	9855	10026	4.87	4.51
宇部協立病院	1054	986	2079	2087	1.97	2.12
徳島健生病院	—	—	—	—	—	—
高松平和病院	NA	NA	NA	NA	NA	NA
愛媛生協病院	316	427	1749	2678	5.53	6.27
高知生協病院	NA	NA	NA	NA	NA	NA
健和会大手町病院	873	2200	12338	21060	14.13	9.57
千鳥橋病院	3017	2361	12858	11509	4.26	4.87
米の山病院	1950	2046	12068	11387	6.19	5.57
みさき病院	—	—	—	—	—	—
上戸町病院	424	421	8573	9405	20.22	22.34
くわみず病院	83	74	772	453	9.30	6.12
大分健生病院	NA	NA	NA	NA	NA	NA
宮崎生協病院	—	—	—	—	—	—
鹿児島生協病院	3092	3356	14621	12082	4.73	3.60
国分生協病院	—	—	—	—	—	—
沖縄協同病院	3799	3936	52286	57437	13.76	14.59
中部協同病院	—	—	—	—	—	—
とよみ生協病院	NA	NA	NA	NA	NA	NA
最大値(外れ値を除く)	4936.00	4827.00	26272.00	21060.00	18.01	14.69
75%値	2427.75	2350.50	11621.00	11990.50	9.73	8.39
中央値	803.00	1093.00	6660.00	7090.50	5.66	5.57
25%値	248.25	331.50	1540.00	2001.75	3.33	3.11
最小値(外れ値を除く)	0.00	0.00	0.00	0.00	1.66	1.74

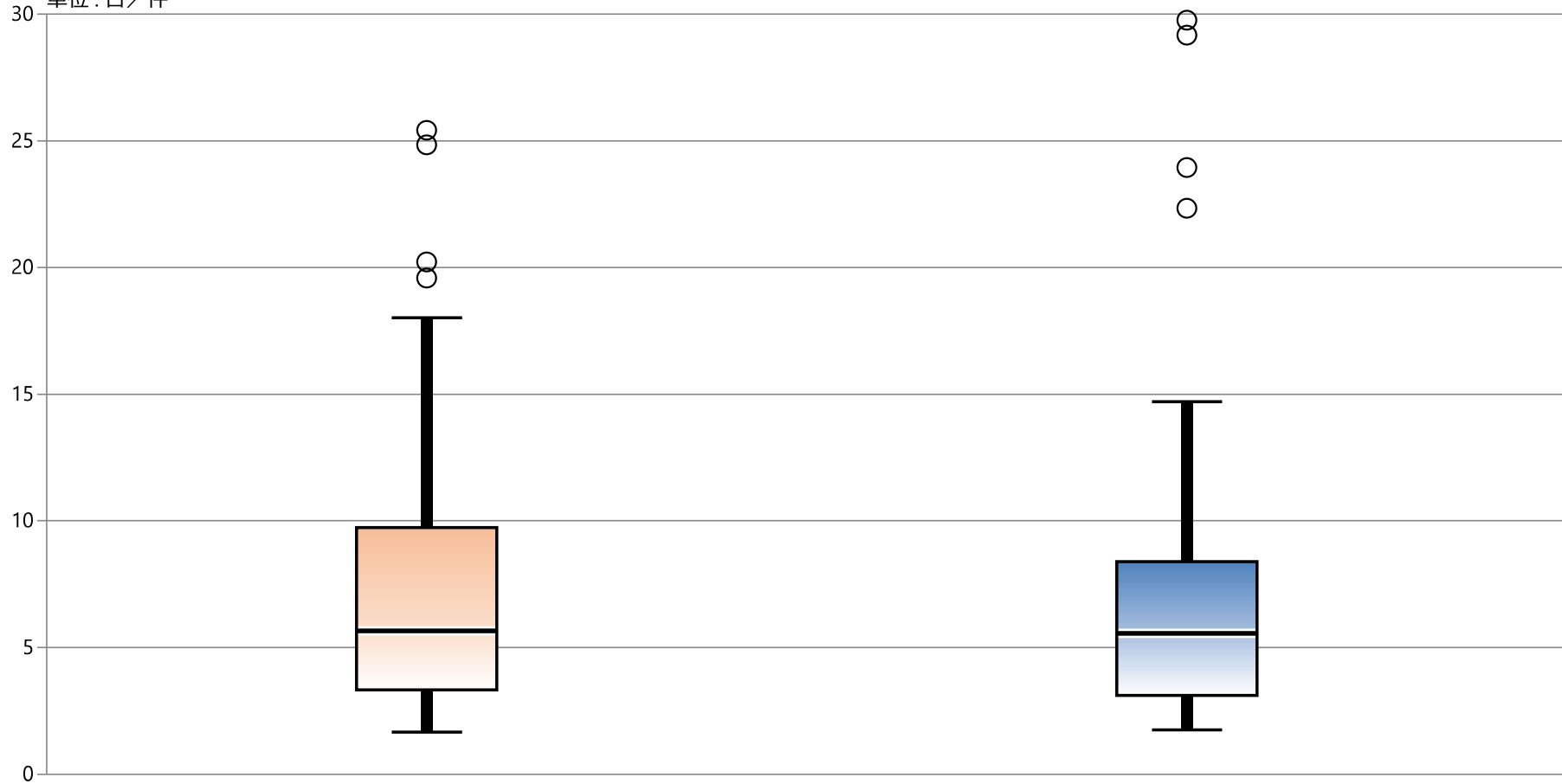
# 指標20：薬剤師介入までの日数

指標20分母：薬剤管理指導料の算定可能病床で在院日数3日以上で退院した症例数  
 指標20分子：入院日から薬剤管理指導料初回算定までの日数  
 単位：日/件



# 指標20：薬剤師介入までの日数

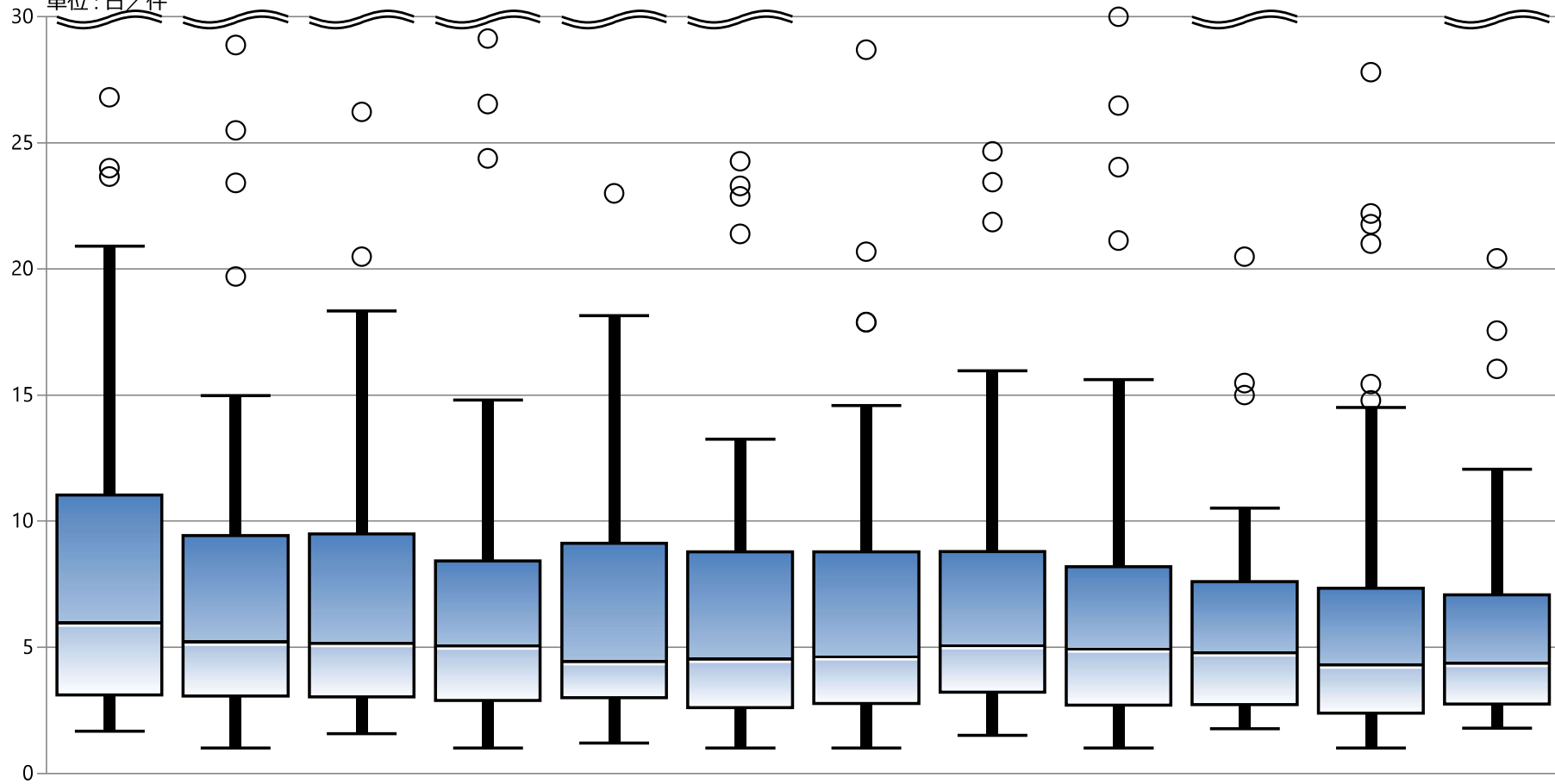
指標20分母：薬剤管理指導料の算定可能病床で在院日数3日以上で退院した症例数  
 指標20分子：入院日から薬剤管理指導料初回算定までの日数  
 単位：日/件



* 外れ値を除く	2022年 年間 通算	2023年 年間 通算
最大値*	18.01	14.69
75%値	9.73	8.39
中央値	5.66	5.57
25%値	3.33	3.11
最小値*	1.66	1.74

# 指標20：薬剤師介入までの日数

指標20分母：薬剤管理指導料の算定可能病床で在院日数3日以上で退院した症例数  
 指標20分子：入院日から薬剤管理指導料初回算定までの日数  
 単位：日/件



* 外れ値を除く	1月	2月	3月	4月	5月	6月	7月	8月	9月	10月	11月	12月
最大値*	20.90	14.97	18.33	14.80	18.14	13.25	14.57	15.95	15.60	10.51	14.50	12.05
75%値	11.03	9.42	9.49	8.43	9.13	8.79	8.79	8.80	8.19	7.61	7.34	7.08
中央値	6.00	5.24	5.19	5.09	4.46	4.57	4.66	5.10	4.97	4.81	4.33	4.40
25%値	3.11	3.06	3.03	2.89	3.00	2.60	2.77	3.22	2.70	2.73	2.39	2.75
最小値*	1.67	1.00	1.57	1.00	1.20	1.00	1.00	1.50	1.00	1.77	1.00	1.79