

指標の意義

DPCの各入院期間は、全DPC病院のデータをもとに決定されており、ここで設定されている期間が、現在のDPC病院の標準と言うこととなります。II期間は全国の平均在院日数で設定されており、DPC病院の目指すべき指標となります。

指標の定義・算出方法

- ・必要データセット：DPC様式1
- ・分子：入院期間II以内の退院数
- ・分母：退院症例数（DPC分析対象）
- ・分子÷分母（単位：パーセント）

分母の定義

- 解析期間に退院した症例を対象とする
- このうち、分科会の分析対象データを参考に、以下の基準で除外を行う
 - ①在院日数1日以下（外泊日数含む）
 - ②外泊>=在院日数
 - ③年齢0歳未満120歳超
 - ④一般病棟以外の病棟との移動あり（DPC対象病棟となる入院料を算定していないもの）
 - ⑤24時間以内の死亡
 - ⑥移植手術あり
 - ⑦DPC該当せず
 - ⑧治験の実施
 - ⑨生後7日以内の死亡

分子の定義

- 分母のうち、入院期間II以内の退院数

測定上の限界・解釈上の注意

- ・症例の限定は分科会定義に準じるが、完全に一致はしない。
- ・マネジメントの指標値であって、計測値の解釈は個別に必要。
- ・DPC対象の精神病棟への入院も除外している。

考察

DPC病院の在院日数（全国平均在院日数以内の割合）

2023年 最小値 46.00 25%値 55.22 中央値 59.87 75%値 63.01 最大値 72.83 回答数 32
 2022年 最小値 45.85 25%値 52.46 中央値 56.90 75%値 62.58 最大値 70.99 回答数 32

2022年と比較し、10施設でDPC入院期間II以内の割合が減少、増加した病院は22施設となりました。DPC入院期間II以内の割合が増加した施設の最大率は7.39ポイントとなっていて、DPC入院期間II以内の割合が減少した施設の最大率は-3.90ポイントとなっていました。2022年はCOVID-19の感染拡大状況に伴うベッドコントロール機能との関連が指摘されていましたが、2023年は感染状況の落ち着きもあったためか、期間II以内の退院割合は概ね増加傾向でした。

1: 在院日数: DPC II 期間患者割合 (全国平均在院日数以内の割合)

指標1分母: 当該月にDPC II 適応で、退院した患者数

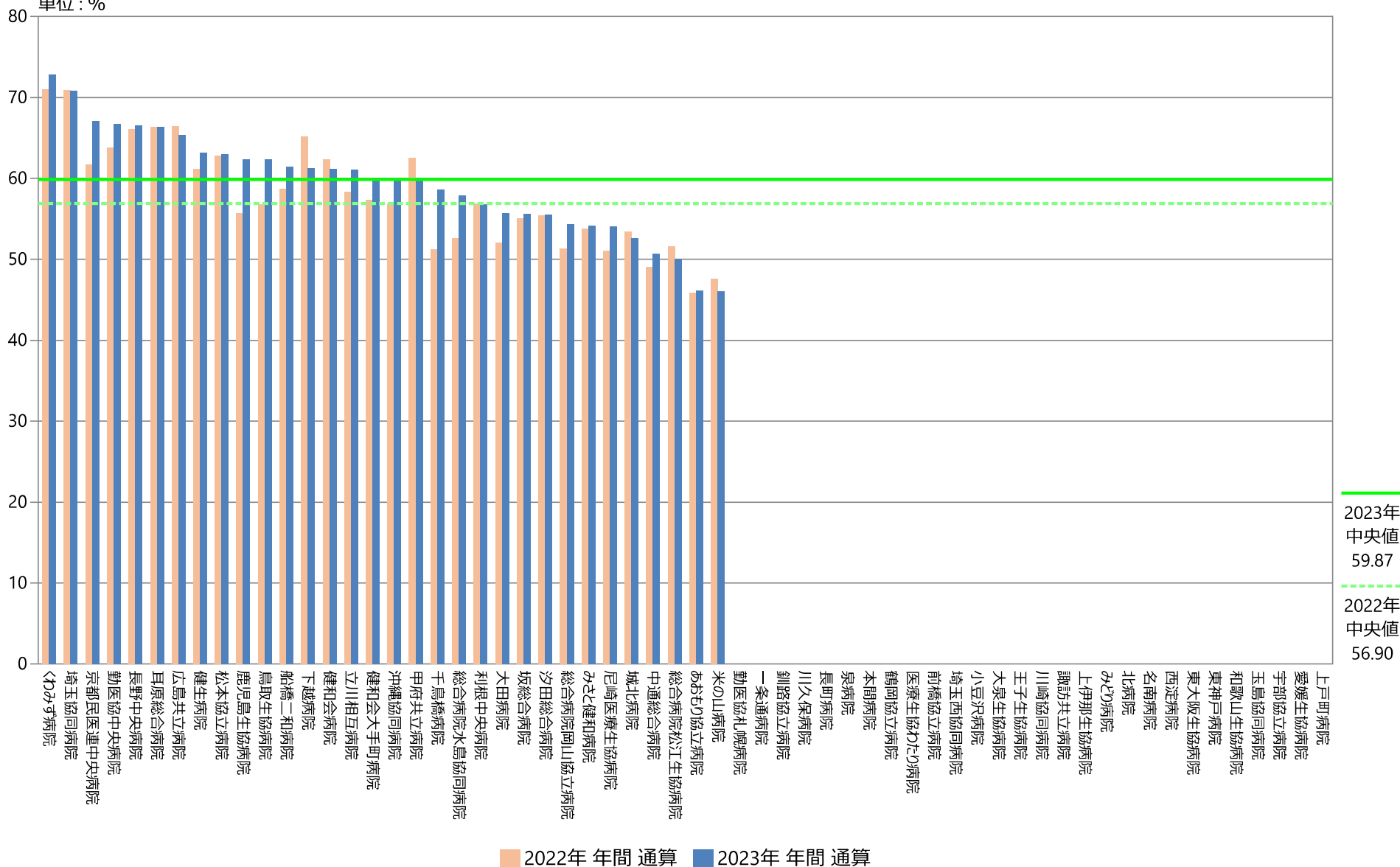
指標1分子: 当該月にDPC II 期間内で退院した患者数

指標1: 在院日数: DPC II 期間患者割合 (全国平均在院日数以内の割合)

| | 指標1分母 | | 指標1分子 | | 指標1 | |
|-----------------|--------------------|--------------------|--------------------|--------------------|-------------------|-------------------|
| | 件 | 件 | 件 | 件 | % | % |
| | 2022年 年間 合計値 | 2023年 年間 合計値 | 2022年 年間 合計値 | 2023年 年間 合計値 | 2022年 年間 通算 | 2023年 年間 通算 |
| 勤医協中央病院 | 7602 | 7837 | 4848 | 5228 | 63.77 | 66.71 |
| 勤医協札幌病院 | 0 | 0 | 0 | 0 | なし | なし |
| 古小牧病院 | — | — | — | — | — | — |
| 一条通病院 | 0 | 0 | 0 | 0 | なし | なし |
| 函館健北病院 | — | — | — | — | — | — |
| 釧路協立病院 | 0 | 0 | 0 | 0 | なし | なし |
| 健生病院 | 4227 | 4462 | 2585 | 2816 | 61.15 | 63.11 |
| あおもり協立病院 | 1289 | 1506 | 591 | 695 | 45.85 | 46.15 |
| 川久保病院 | 0 | 0 | 0 | 0 | なし | なし |
| 坂総合病院 | 5589 | 5810 | 3079 | 3231 | 55.09 | 55.61 |
| 長町病院 | 0 | 0 | 0 | 0 | なし | なし |
| 泉病院 | 0 | 0 | 0 | 0 | なし | なし |
| 中通総合病院 | 5436 | 5068 | 2665 | 2571 | 49.03 | 50.73 |
| 本間病院 | 0 | 0 | 0 | 0 | なし | なし |
| 鶴岡協立病院 | 0 | 0 | 0 | 0 | なし | なし |
| 鶴岡協立リハビリテーション病院 | — | — | — | — | — | — |
| 至誠堂総合病院 | NA | NA | NA | NA | NA | NA |
| 医療生協わたり病院 | 0 | 0 | 0 | 0 | なし | なし |
| 前橋協立病院 | 0 | 0 | 0 | 0 | なし | なし |
| 利根中央病院 | 3648 | 3951 | 2075 | 2243 | 56.88 | 56.77 |
| 北毛病院 | NA | NA | NA | NA | NA | NA |
| 埼玉協同病院 | 5720 | 6066 | 4053 | 4294 | 70.86 | 70.79 |
| 埼玉西協同病院 | 0 | 0 | 0 | 0 | なし | なし |
| 熊谷生協病院 | — | — | — | — | — | — |
| 秩父生協病院 | NA | NA | NA | NA | NA | NA |
| 千葉健生病院 | NA | NA | NA | NA | NA | NA |
| 船橋二和病院 | 2440 | 2639 | 1432 | 1621 | 58.69 | 61.42 |
| 柳原病院 | NA | NA | NA | NA | NA | NA |
| みさと健和病院 | 2793 | 3096 | 1502 | 1676 | 53.78 | 54.13 |
| 小豆沢病院 | 0 | 0 | 0 | 0 | なし | なし |
| 東京健生病院 | NA | NA | NA | NA | NA | NA |
| 大泉生協病院 | NA | NA | NA | NA | NA | NA |
| 大田病院 | 1883 | 481 | 981 | 268 | 52.10 | 55.72 |
| 中野共立病院 | NA | NA | NA | NA | NA | NA |
| 立川相互病院 | 5663 | 6554 | 3306 | 4002 | 58.38 | 61.06 |
| 王子生協病院 | 0 | 0 | 0 | 0 | なし | なし |
| 川崎協同病院 | 0 | 0 | 0 | 0 | なし | なし |
| 汐田総合病院 | 1535 | 1135 | 850 | 630 | 55.37 | 55.51 |
| 下越病院 | 2468 | 2511 | 1608 | 1538 | 65.15 | 61.25 |
| 富士協立病院 | NA | NA | NA | NA | NA | NA |
| 城北病院 | 1279 | 1304 | 683 | 686 | 53.40 | 52.61 |
| 甲府共立病院 | 2692 | 2609 | 1683 | 1558 | 62.52 | 59.72 |
| 巨摩共立病院 | — | — | — | — | — | — |
| 石和共立病院 | NA | NA | NA | NA | NA | NA |
| 長野中央病院 | 4701 | 4359 | 3107 | 2900 | 66.09 | 66.53 |
| 健和会病院 | 829 | 1120 | 517 | 685 | 62.36 | 61.16 |
| 諏訪共立病院 | 0 | 0 | 0 | 0 | なし | なし |
| 松本協立病院 | 2719 | 2744 | 1707 | 1728 | 62.78 | 62.97 |
| 塩尻協立病院 | NA | NA | NA | NA | NA | NA |
| 上伊那生協病院 | NA | NA | NA | NA | NA | NA |
| みどり病院 | 0 | 0 | 0 | 0 | なし | なし |
| 三島共立病院 | NA | NA | NA | NA | NA | NA |
| 協立総合病院 | — | — | — | — | — | — |
| 北病院 | 0 | 0 | 0 | 0 | なし | なし |
| 名南病院 | NA | NA | NA | NA | NA | NA |
| 名南ふれあい病院 | — | — | — | — | — | — |
| 津生協病院 | NA | NA | NA | NA | NA | NA |
| 京都民医連あすか病院 | NA | NA | NA | NA | NA | NA |
| 京都民医連中央病院 | 5528 | 5820 | 3411 | 3905 | 61.70 | 67.10 |
| 京都協立病院 | NA | NA | NA | NA | NA | NA |
| 西淀病院 | 0 | 0 | 0 | 0 | なし | なし |
| 耳原総合病院 | 7287 | 7422 | 4834 | 4923 | 66.34 | 66.33 |
| 東大阪生協病院 | 0 | NA | 0 | NA | なし | NA |
| コープおおさか病院 | NA | NA | NA | NA | NA | NA |
| 東神戸病院 | 0 | 0 | 0 | 0 | なし | なし |
| 尼崎医療生協病院 | 983 | 1321 | 502 | 714 | 51.07 | 54.05 |
| おかたに病院 | — | — | — | — | — | — |
| 土庫病院 | NA | NA | NA | NA | NA | NA |
| 和歌山生協病院 | 0 | 0 | 0 | 0 | なし | なし |
| 鳥取生協病院 | 962 | 717 | 546 | 447 | 56.76 | 62.34 |
| 総合病院松江生協病院 | 1868 | 1857 | 964 | 930 | 51.61 | 50.08 |
| 出雲市民病院 | NA | NA | NA | NA | NA | NA |
| 総合病院水島協同病院 | 3378 | 2546 | 1776 | 1474 | 52.58 | 57.89 |
| 玉島協同病院 | 0 | 0 | 0 | 0 | なし | なし |
| 総合病院岡山協立病院 | 2150 | 2096 | 1103 | 1139 | 51.30 | 54.34 |
| 福島生協病院 | — | — | — | — | — | — |
| 広島共立病院 | 2245 | 2181 | 1491 | 1425 | 66.41 | 65.34 |
| 宇部協立病院 | 0 | 0 | 0 | 0 | なし | なし |
| 徳島健生病院 | — | — | — | — | — | — |
| 高松平和病院 | NA | NA | NA | NA | NA | NA |
| 愛媛生協病院 | 0 | 0 | 0 | 0 | なし | なし |
| 高知生協病院 | NA | NA | NA | NA | NA | NA |
| 健和会大手町病院 | 5965 | 6384 | 3420 | 3831 | 57.33 | 60.01 |
| 千鳥橋病院 | 3235 | 2991 | 1657 | 1753 | 51.22 | 58.61 |
| 米の山病院 | 1671 | 1613 | 795 | 742 | 47.58 | 46.00 |
| みさき病院 | — | — | — | — | — | — |
| 上戸町病院 | 0 | 0 | 0 | 0 | なし | なし |
| くわみず病院 | 679 | 773 | 482 | 563 | 70.99 | 72.83 |
| 大分健生病院 | NA | NA | NA | NA | NA | NA |
| 宮崎生協病院 | — | — | — | — | — | — |
| 鹿児島生協病院 | 2949 | 3194 | 1644 | 1992 | 55.75 | 62.37 |
| 国分生協病院 | — | — | — | — | — | — |
| 沖縄協同病院 | 5324 | 5832 | 3030 | 3483 | 56.91 | 59.72 |
| 中部協同病院 | — | — | — | — | — | — |
| とよみ生協病院 | NA | NA | NA | NA | NA | NA |
| 最大値(外れ値を除く) | 5965.00 | 7422.00 | 4053.00 | 4294.00 | 70.99 | 72.83 |
| 75%値 | 2832.00 | 3017.25 | 1663.50 | 1734.25 | 62.58 | 63.01 |
| 中央値 | 895.50 | 1127.50 | 509.50 | 657.50 | 56.90 | 59.87 |
| 25%値 | 0.00 | 0.00 | 0.00 | 0.00 | 52.46 | 55.22 |
| 最小値(外れ値を除く) | 0.00 | 0.00 | 0.00 | 0.00 | 45.85 | 46.00 |

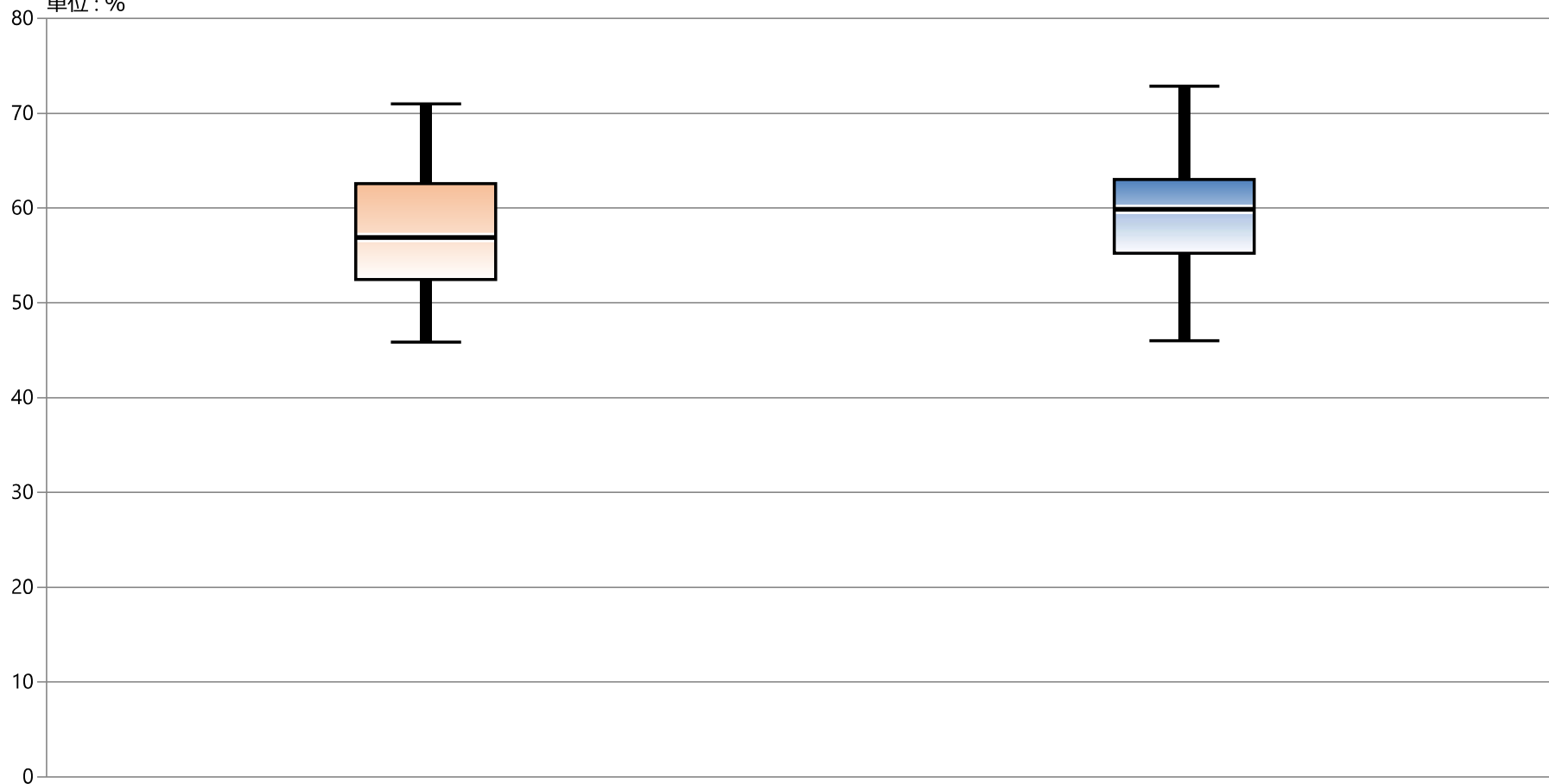
指標1：在院日数：DPC II 期間患者割合（全国平均在院日数以内の割合）

指標1分母：当該月にDPC適応で、退院した患者数
 指標1分子：当該月にDPC II 期間内で退院した患者数
 単位：%



指標1：在院日数：DPC II 期間患者割合（全国平均在院日数以内）の割合

指標1分母：当該月にDPC適応で、退院した患者数
指標1分子：当該月にDPC II 期間内で退院した患者数
単位：%



* 外れ値を除く

2022年 年間 通算

2023年 年間 通算

最大値*

70.99

72.83

75%値

62.58

63.01

中央値

56.90

59.87

25%値

52.46

55.22

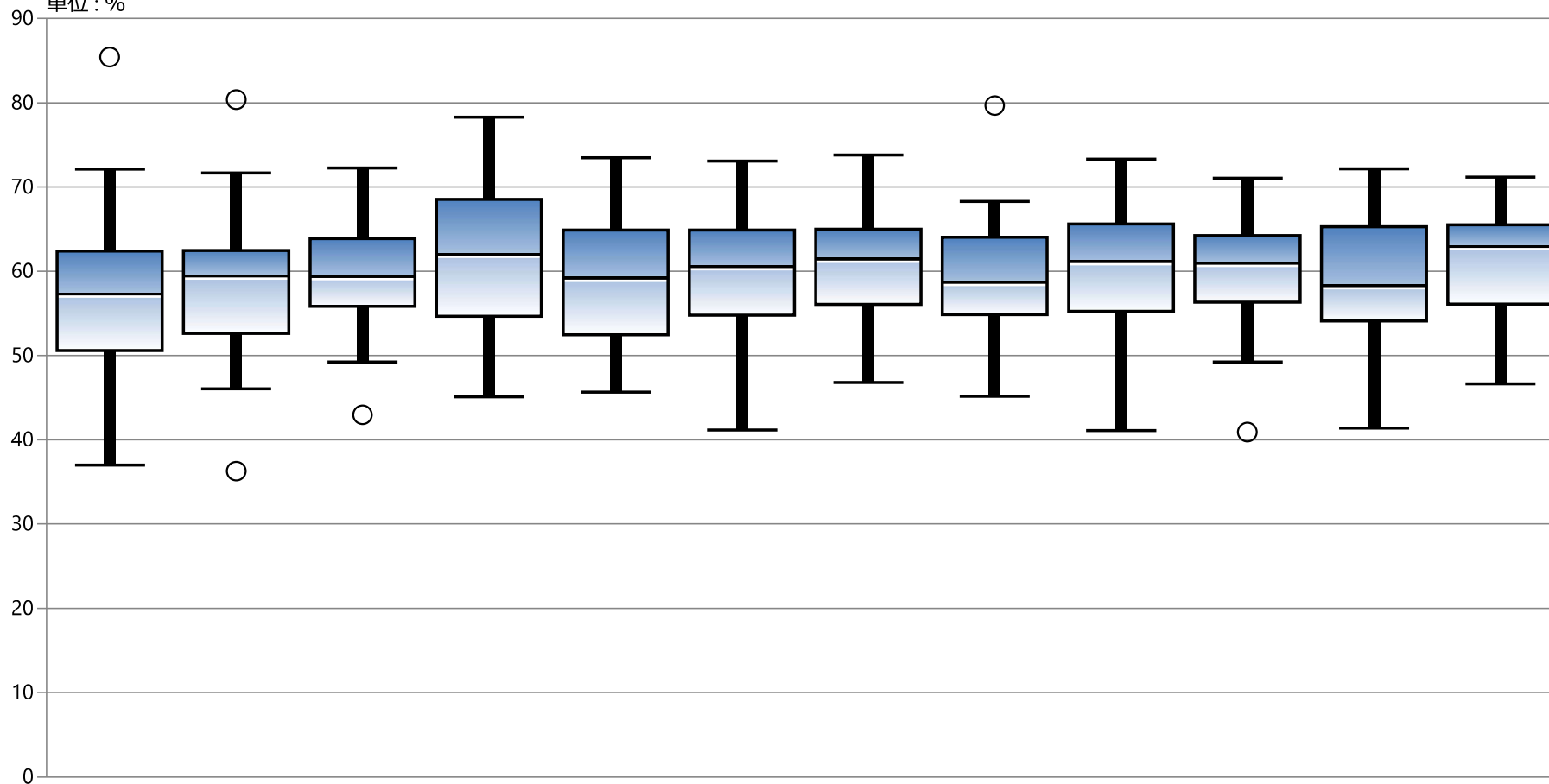
最小値*

45.85

46.00

指標1：在院日数：DPC II 期間患者割合（全国平均在院日数以内の割合）

指標1分母：当該月にDPC適応で、退院した患者数
 指標1分子：当該月にDPC II 期間内で退院した患者数
 単位：%



| * 外れ値を除く | 1月 | 2月 | 3月 | 4月 | 5月 | 6月 | 7月 | 8月 | 9月 | 10月 | 11月 | 12月 |
|----------|-------|-------|-------|-------|-------|-------|-------|-------|-------|-------|-------|-------|
| 最大値* | 72.10 | 71.65 | 72.22 | 78.26 | 73.44 | 73.06 | 73.77 | 68.28 | 73.26 | 71.00 | 72.13 | 71.15 |
| 75%値 | 62.40 | 62.46 | 63.88 | 68.52 | 64.89 | 64.89 | 64.97 | 64.05 | 65.62 | 64.22 | 65.29 | 65.51 |
| 中央値 | 57.39 | 59.52 | 59.48 | 62.13 | 59.28 | 60.65 | 61.54 | 58.77 | 61.23 | 61.04 | 58.38 | 63.05 |
| 25%値 | 50.60 | 52.63 | 55.82 | 54.64 | 52.49 | 54.77 | 56.04 | 54.85 | 55.23 | 56.31 | 54.11 | 56.09 |
| 最小値* | 37.00 | 46.02 | 49.20 | 45.08 | 45.64 | 41.18 | 46.76 | 45.13 | 41.10 | 49.19 | 41.38 | 46.62 |